



**원격이미지백업
(Recovery Points)**

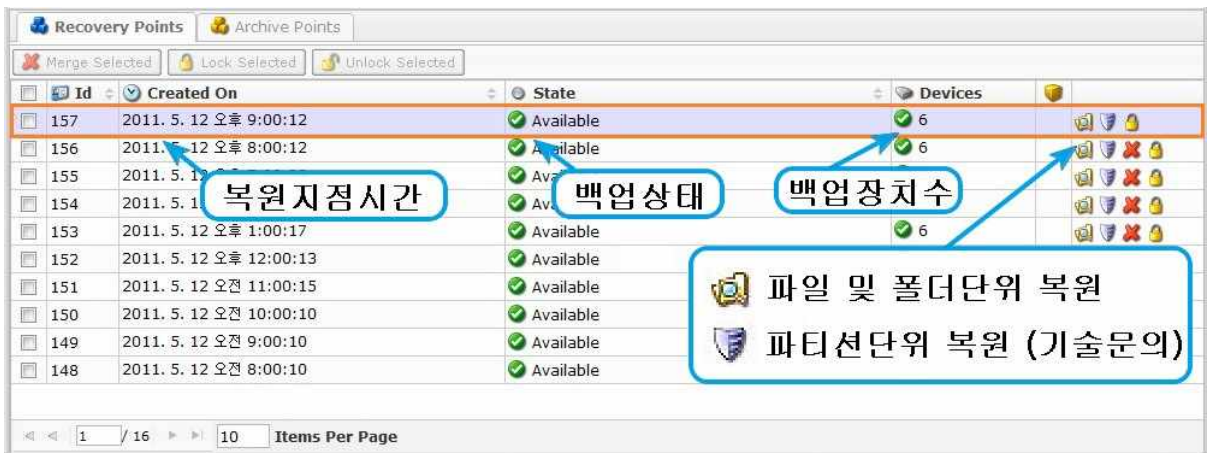
1. 파일 및 폴더복원



- Recovery Points 항목을 선택합니다.

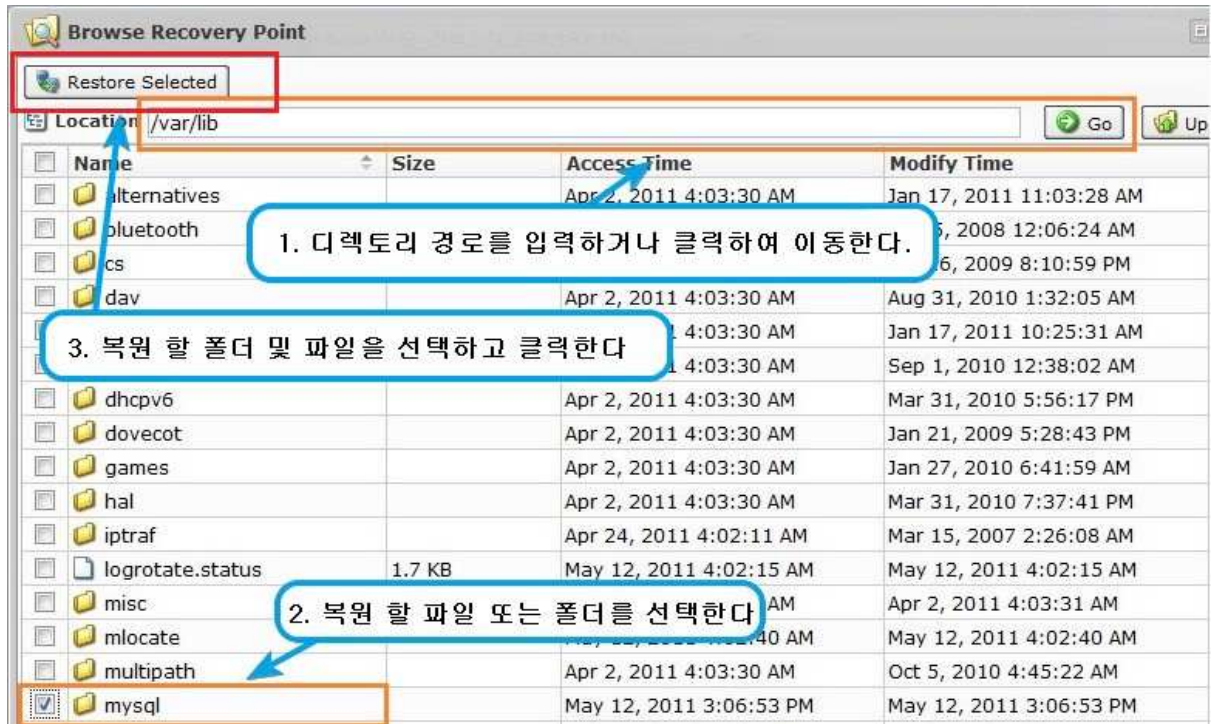


- 에이전트 및 디스크를 선택합니다.

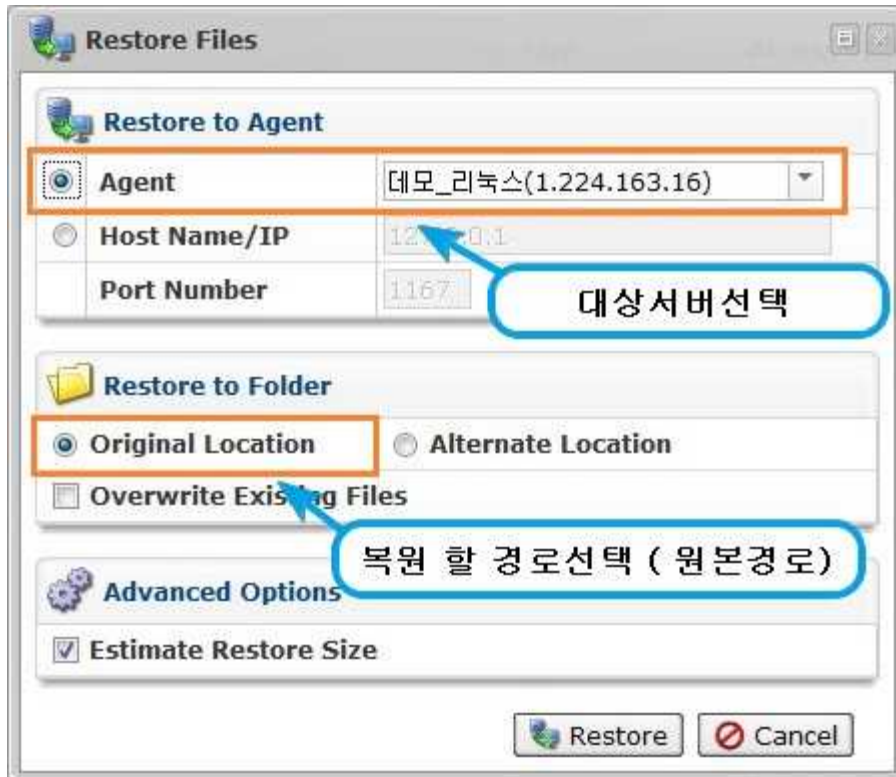


- 백업 된 복원지점을 선택하고 파일 및 폴더복원 아이콘을 클릭합니다.

※ 파티션단위 복원의 경우 기술문의 해주시기 바랍니다.



1. 디렉토리 경로를 입력하거나 클릭하여 이동합니다.
2. 복원 할 폴더 및 파일을 탐색하여, 체크박스 항목을 선택합니다.
3. Restore Selected 버튼을 클릭합니다.



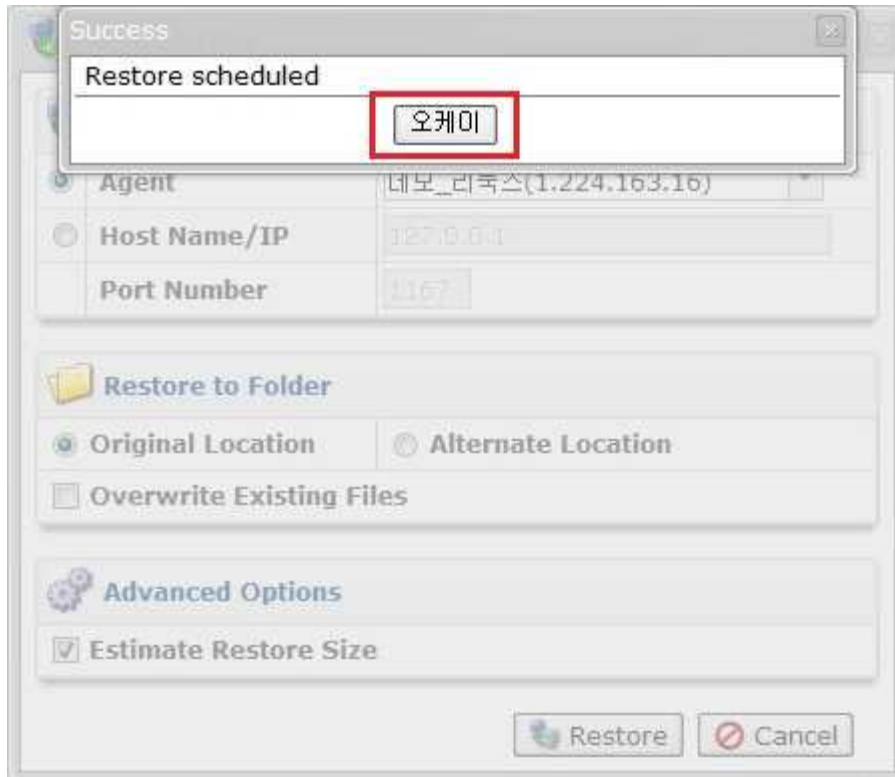
1. Agent 목록에서 복원 할 대상서버를 선택합니다.

2. 원본경로에 복원하실 경우 Original Location 항목을 선택합니다.

※ 주의사항 : 서버상에 원본경로에 이미 파일이 있을경우, 복원에 실패 할 수 있습니다.

서버에서 원본파일이나 폴더 이름을 변경하신 후 원본경로에 복원하실 것을 권장합니다.

3. 다른경로에 복원하실 경우 Alternate Location 항목을 선택하여, 복원경로를 입력합니다.



- 복원 스케줄이 등록되었습니다. 오케이 버튼을 클릭합니다.

Continuous Data Protection 3.0 - Enterprise Edition

demo Logout Help

Task History


- Basic List Filter
- Advanced List Filter
- Reset Filter
- Clean Task History



State	Alert	Type	Name	Agent Name	Scheduled	Start Time	Run Time
✓		Restore Files	Restore Files	데모_리눅스(1.224.:	5/12/11 10:09 PM	5/12/11 10:09 PM	3s
✓	⚠	Restore Files	Restore Files	데모_리눅스(1.224.:	5/12/11 10:05 PM	5/12/11 10:05 PM	2s
✓		Restore Files	Restore Files	데모_리눅스(1.224.:	5/12/11 10:04 PM	5/12/11 10:04 PM	3s
✓	⚠	Restore Files	데모_윈도우(1.224.:	데모_윈도우(1.224.:	5/12/11 10:00 PM	5/12/11 10:00 PM	51s
✓		Restore Files	데모_리눅스(1.224.:	데모_리눅스(1.224.:	5/12/11 10:00 PM	5/12/11 10:00 PM	1m 34s
✓		Merge Recovery Pc	데모_윈도우(1.224.:	데모_윈도우(1.224.:	5/12/11 9:56 PM	5/12/11 9:56 PM	14s
✓		Restore Files	Restore Files	데모_리눅스(1.224.:	5/12/11 9:18 PM	5/12/11 9:18 PM	3s
✓	⚠	Restore Files	데모_윈도우(1.224.:	데모_윈도우(1.224.:	5/12/11 9:00 PM	5/12/11 9:00 PM	2m 35s
✓	⚠	Restore Files	데모_리눅스(1.224.:	데모_리눅스(1.224.:	5/12/11 9:00 PM	5/12/11 9:00 PM	2m 47s
✓	⚠	Restore Files	데모_윈도우(1.224.:	데모_윈도우(1.224.:	5/12/11 8:00 PM	5/12/11 8:00 PM	2m 44s

1 / 45 10 Items Per Page

Summary Files Restored Alerts Logs Restore Settings Task

File Restore Summary

 **Success**
 File restore completed successfully

 **Files Restored** 58 / 58
 **Files Failed** 0

Progress

Average Speed 6.7 MB/s (peak 11.2 MB/s) Current Speed
 Time Remaining 0s Time Elapsed 3s (size calculation 0s)

20.7 MB / 20.7 MB

Verbose Status:

Dashboard Agents Recovery Points Task History Reporting

- Task History 로 이동하여, Restore 되는것을 확인합니다.
작업이 완료되면 실제 서버에서 복원된 데이터를 확인합니다.

Continuous Data Protection® 3.0 - Enterprise Edition

demo Logout Help

Task History

- Basic List Filter
- Advanced List Filter
- Reset Filter
- Clean Task History

State	Alert	Type	Name	Agent Name	Scheduled	Start Time	Run Time
✓	⚠	📁	Restore Files	데모_리복스(1.224.:	5/12/11 10:05 PM	5/12/11 10:05 PM	2s
✓	✓	📁	Restore Files	데모_리복스(1.224.:	5/12/11 10:04 PM	5/12/11 10:04 PM	3s
✓	⚠	📁	데모_윈도우(1.224.:	데모_윈도우(1.224.:	5/12/11 10:00 PM	5/12/11 10:00 PM	51s
✓	⚠	📁	데모_리복스(1.224.:	데모_리복스(1.224.:	5/12/11 10:00 PM	5/12/11 10:00 PM	1m 34s
✓	✓	📁	Merge Recovery Pc	데모_윈도우(1.224.:	5/12/11 9:56 PM	5/12/11 9:56 PM	14s
✓	✓	📁	Restore Files	데모_리복스(1.224.:	5/12/11 9:18 PM	5/12/11 9:18 PM	3s
✓	⚠	📁	데모_윈도우(1.224.:	데모_윈도우(1.224.:	5/12/11 9:00 PM	5/12/11 9:00 PM	2m 35s
✓	⚠	📁	데모_리복스(1.224.:	데모_리복스(1.224.:	5/12/11 9:00 PM	5/12/11 9:00 PM	2m 47s
✓	⚠	📁	데모_윈도우(1.224.:	데모_윈도우(1.224.:	5/12/11 8:00 PM	5/12/11 8:00 PM	2m 44s
✓	⚠	📁	데모_리복스(1.224.:	데모_리복스(1.224.:	5/12/11 8:00 PM	5/12/11 8:00 PM	4m 33s

1 / 45 10 Items Per Page

Summary Files Restored Alerts Logs Restore Settings Task

File Restore Summary

Alert One or more files failed to restore

Files Restored 3 / 58

Files Failed 55

Progress

Average Speed 0 B/s (peak 0 B/s) Current Speed

Time Remaining 0s Time Elapsed 2s (size calculation 0s)

12 KB / 20.7 MB

Verbose Status:

Dashboard Agents Recovery Points Task History Reporting

- 기존경로에 파일이나 폴더가 있을 경우 복원에 실패 할 수 있습니다. 서버에서 기존 파일이나 폴더이름을 변경하고 복원시도해 보시기 바랍니다.

2. 파티션단위복원

※ 파티션 단위복원의 경우 기술문의 해주시기 바랍니다.